



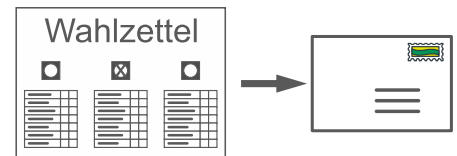
Aktion Inklusion: barriere-freie Infos für die Wahlen.

## Einberufung und Anweisungen in Leichter Sprache

Hier steht die männliche Form: der Wähler, der Kandidat.

Damit sind alle Personen gemeint.

## Einberufung zu der Brief-Wahl für die Europa-Wahlen am Sonntag, 9. Juni 2024



Die Einberufung ist ein Brief. In dem Brief steht: **Sie müssen wählen.**

Die Gemeinde bittet Sie die neuen Vertreter für Luxemburg im Europa-Parlament zu wählen.

Sie finden den Wahl-Zettel und die Anweisungen in diesem Brief-Umschlag.

In Luxemburg sagen wir für Brief-Umschlag auch „Enveloppe“.

Die Anweisungen sind die Regeln für den Wähler.

Bitte lesen Sie zuerst die Anweisungen und füllen Sie dann den Wahl-Zettel aus.



Sie wählen **6 Vertreter für das Europa-Parlament.**

Man sagt auch: Europa-Deputierte oder Europa-Abgeordnete.

Das sind die Politiker im Europa-Parlament.



Legen Sie den ausgefüllten Wahl-Zettel

**in die kleine Wahl-Enveloppe.**

**Kleben Sie die Wahl-Enveloppe zu.**

Sie dürfen auf diese Enveloppe **nichts** schreiben!



Legen Sie die kleine Wahl-Enveloppe dann in die große Enveloppe.



Schicken Sie die große Enveloppe einfach **mit der Post**  
an das Wahl-Büro in Ihrer Gemeinde.

Die **Adresse** steht schon auf der Enveloppe.

Sie brauchen **keine** Briefmarke oder „Timber“.

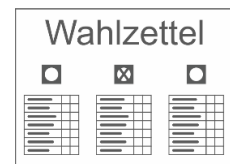


Der Wahl-Zettel muss **vor 14:00 Uhr am Sonntag, 9. Juni 2024**  
im Wahl-Büro ankommen.

Sie müssen den Brief also **einige Tage**  
**vor dem Wahl-Tag abschicken.**

→ **weiter lesen**

# Regeln für den Wähler



Sie wählen mit **Listen**.

Eine Liste ist eine Partei oder eine Gruppe von Personen ohne Partei.

Hier sind die **Regeln**:

1. Sie dürfen im Ganzen **6 Stimmen** vergeben, aber **nicht mehr** Stimmen.

Sie können aber weniger Stimmen geben.

Sie haben diese Möglichkeiten:

- **Sie wählen eine ganze Liste:**

Sie malen den Kreis über einer Liste aus:

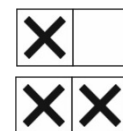
**Oder** Sie malen ein Kreuz in den Kreis über der Liste: oder

**Dann bekommt jeder Kandidat von dieser Liste automatisch 1 Stimme.**

- **Sie wählen einzelne Kandidaten:**

Sie machen 1 oder 2 Kreuze bei den Kandidaten: **+** oder **x**.

Sie können Ihre Kreuze auf einer oder auf mehr Listen verteilen.



- **Es kann vorkommen,**

**dass Sie mehr Stimmen haben als Kandidaten auf einer Liste sind.**

Wenn Sie diese kleinere Liste ankreuzen, dann haben Sie noch Stimmen übrig.

Sie können die **übrigen Stimmen** verteilen bis alle Stimmen verteilt sind:

auf der gleichen Liste (1 Kästchen pro Name ankreuzen),

oder auf einer anderen Liste (1 oder 2 Kästchen pro Name ankreuzen).

2. Sie können die Kreuze mit einem Bleistift, einer Füll-Feder, oder einem „Bic“ machen.


3. Falten Sie den Wahl-Zettel und legen Sie ihn in die kleine Wahl-Enveloppe.

In dieser Enveloppe darf nur 1 Wahl-Zettel liegen.

Dann legen Sie die Wahl-Enveloppe in die große Enveloppe.

→ **weiter lesen**

#### 4. Wann ist Ihr Wahl-Zettel **nicht gültig**?



- Wenn es **nicht** der Wahl-Zettel ist, den Sie von der Gemeinde bekommen haben.
- Wenn zu viele Stimmen, also Kreuze, auf dem Zettel sind.
- Wenn **keine** Kreuze auf dem Zettel sind.
- Wenn Sie etwas ausstreichen, auf den Zettel schreiben oder malen. Man darf **nicht** durch ein Zeichen erkennen, wer gewählt hat.
- Wenn im Wahl-Zettel ein anderer Zettel oder ein Gegenstand liegt.
- Wenn der Wahl-Zettel **nicht** in der richtigen Enveloppe steckt.
- Wenn die kleine Wahl-Enveloppe ein Zeichen hat, das Sie erkennbar macht.

5. Sie können bestraft werden, wenn Sie wählen, obwohl Sie **nicht** wählen dürfen. Die Strafe ist eine Geld-Strafe von 251 bis 2.000 Euro und eine Gefängnis-Strafe zwischen 8 und 15 Tagen.

Wenn Sie für eine andere Person wählen, können Sie eine Geld-Strafe von 251 bis 10 000 Euro bekommen. Und eine Gefängnis-Strafe von einem Monat bis zu einem Jahr.

---

**Text und Bilder:** Klaro - Zentrum für Leichte Sprache in Luxemburg.

Die Regeln der Leichten Sprache sind auf [www.klaro.lu](http://www.klaro.lu)

Die **Leichte Sprache** ist von den Mitarbeitern aus dem **Atelier isie** der APEMH geprüft.

Das blaue Logo zeigt, dass das Dokument geprüft ist.



© europäisches Logo für die Leichte Sprache: Inclusion Europe.

[www.inclusion-europe.eu/easy-to-read/](http://www.inclusion-europe.eu/easy-to-read/)